

Sveriges handel och investeringar med Frankrike

Frankrike är en av Sveriges viktigaste handelspartners, men såväl exporten som importen mellan länderna har minskat de senaste åren. Det är verkstad, kemi och livsmedel som dominerar handelsutbytet där fordonsindustrin har en framträdande roll. Även direktinvesteringarna mellan Sverige och Frankrike har minskat över tid.

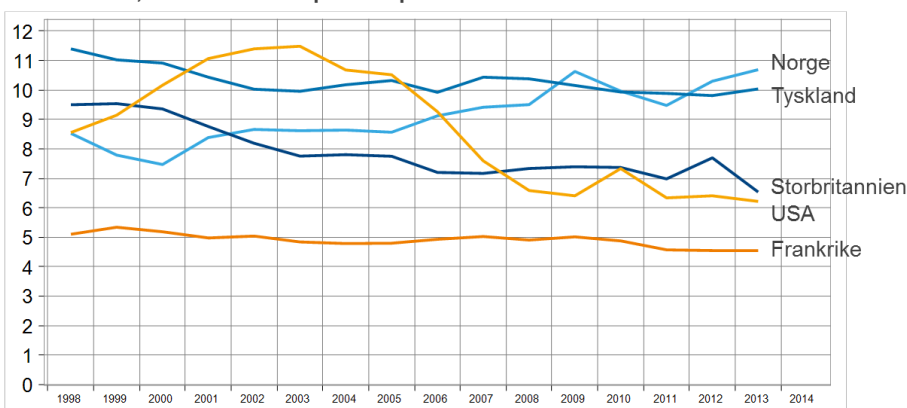
Sveriges export till Frankrike

- Sveriges varuexport uppgick till totalt 1 091,5 mdr SEK 2013. Tjänsteexporten uppgick till 495,3 mdr SEK. Sveriges export av varor och tjänster uppgick därmed till 1 586,8 mdr SEK 2013. För tjänsteexporten finns ingen tillförlitlig landfördelning varför siffrorna nedan enbart gäller varuexporten.
- Sveriges varuexport till Frankrike uppgick till 49,6 mdr SEK, vilket motsvarar 4,5 procent av den totala varuexporten. Det är en nedgång från fem procent 2009. Frankrike var Sveriges nionde största exportmarknad 2013. Sedan 2006 har Frankrike passerats av Nederländerna och Belgien i betydelse för den svenska exporten.

Sveriges varuexport 2013, 10 viktigaste exportmarknaderna

Land	Mdr SEK	% av total
1 Norge	116,7	10,7%
2 Tyskland	109,4	10,0%
3 Finland	77,0	7,1%
4 Danmark	73,4	6,7%
5 Storbritannien	71,3	6,5%
6 USA	67,9	6,2%
7 Nederländerna	57,8	5,3%
8 Belgien	54,6	5,0%
9 Frankrike	49,6	4,5%
10 Kina	39,5	3,6%
Övriga länder	374,3	34,4%
Totalt	1 091,5	100,0%

Sveriges varuexport 1998-2013, andel av totalexporten i procent

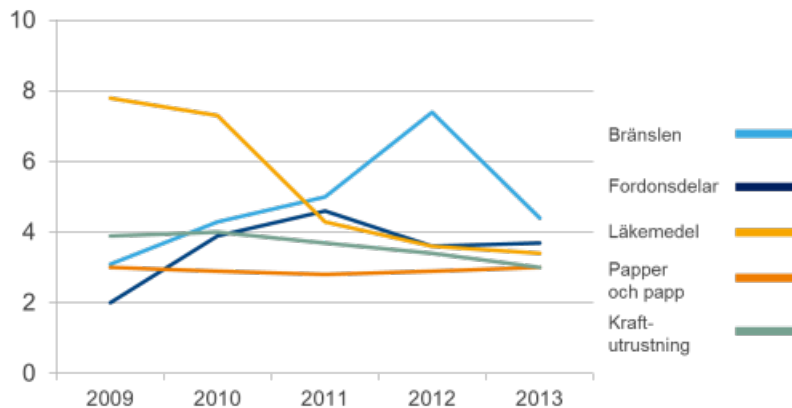


Källor: SCB; Kommerskollegium; Macrobond (2014)

- De viktigaste varugrupperna i den svenska exporten till Frankrike 2013 var bränslen (8,8 procent), fordonsdelar (7,5 procent), läkemedel (6,9 procent), papper och papp (6,1 procent) samt maskiner (6 procent). Exporten av fordonsdelar har ökat sedan 2009, medan exporten av läkemedel har minskat kraftigt. Se bilaga från Kommerskollegium.
- Enligt statistiken var Sveriges största exportvara till Frankrike färsk och fryst fisk (9,4 procent), men den bestod till största delen av vidareexport av lax från Norge.



Sveriges varuexport till Frankrike 2009-2013, 5 viktigaste varugrupperna, mdr SEK



Källor: SCB; Kommerskollegium (2014)

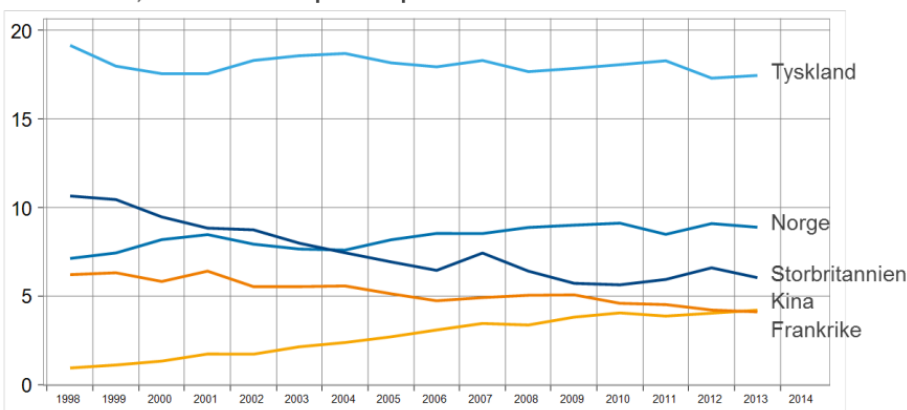
Sveriges import från Frankrike

- Sveriges varuimport uppgick till totalt 1 039,9 mdr SEK 2013. Tjänsteimporten uppgick till 379,7 mdr SEK. Sveriges import av varor och tjänster uppgick därmed till 1 419,6 mdr SEK 2013. För tjänsteexporten finns ingen tillförlitlig landfördelning varför siffrorna nedan enbart gäller varuimporten.
- Sveriges varuimport från Frankrike uppgick till 42,8 mdr SEK, vilket motsvarar 4,1 procent av den totala varuimporten. Det är en nedgång från 5,1 procent 2009. Frankrike var Sveriges nionde största importmarknad 2013. Sedan 2001 har Frankrike passerats av Finland, Ryssland och Kina i betydelse för den svenska importen.

Sveriges varuimport 2013, 10 viktigaste importmarknaderna

Land	Mdr SEK	% av total
1 Tyskland	181,5	17,5%
2 Norge	92,5	8,9%
3 Danmark	83,9	8,1%
4 Nederländerna	80,9	7,8%
5 Storbritannien	62,8	6,0%
6 Finland	57,5	5,5%
7 Ryssland	45,5	4,4%
8 Kina	43,8	4,2%
9 Frankrike	42,8	4,1%
10 Belgien	40,5	3,9%
Övriga länder	308,2	29,6%
Totalt	1 039,9	100,0%

Sveriges varuimport 1998-2013, andel av totalimporten i procent

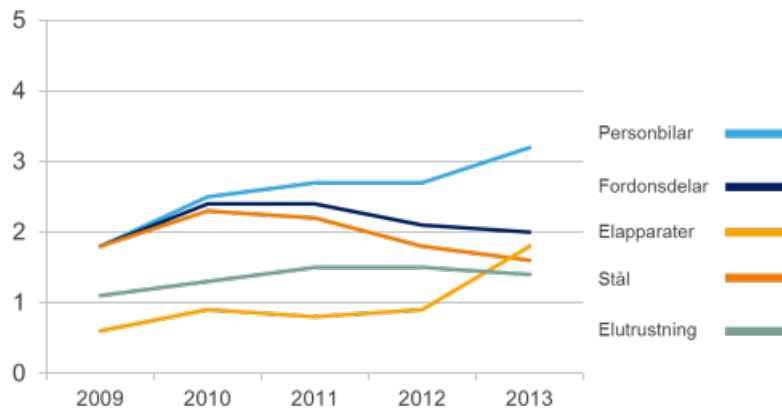


Källor: SCB; Kommerskollegium; Macrobond (2014)

- De viktigaste varugrupperna i den svenska importen från Frankrike var personbilar (7,5 procent), fordonsdelar (4,7 procent), elapparater (4,3 procent), stål (3,7 procent) och elutrustning (3,3 procent). Importen av personbilar och stål har ökat sedan 2009. Se bilaga från Kommerskollegium.



Sveriges varuimport från Frankrike 2009-2013, 5 viktigaste varugrupperna, mdr SEK



Källor: SCB; Kommerskollegium (2014)

Svenska direktinvesteringar i Frankrike

- De svenska direktinvesteringstillgångarna i utlandet uppgick till 2 527 mdr SEK 2012, varav 48 mdr SEK var investerade i Frankrike. Totalt 350 svenska dotterbolag hade ca 64 000 anställda i Frankrike (2011). De största svenska arbetsgivarna i Frankrike var Securitas, Volvo AB, IKEA, och H&M. SKF, Scania, ABB, Volvo AB och IKEA hade alla tillverkning eller sammansättning i Frankrike

Franska direktinvesteringar i Sverige

- De utländska direktinvesteringstillgångarna i Sverige uppgick till 2 360 mdr SEK 2012, varav franska direktinvesteringar uppgick till 44 mdr SEK. Totalt 390 franska dotterbolag hade ca 42 000 anställda i Sverige (2013). Det motsvarar 7 procent av alla anställda i utlandsägda företag i Sverige.
- Större franska företag i Sverige räknat på antal anställda var Keolis, Sodexo, Veolia, Capgemini, SITa, Strängbetong (Consolis), Alstom, Schneider, Tarkett och Teleperformance.

Svenska direktinvesteringstillgångar i utlandet 2013, mdr SEK och procent av totalen

Land	Mdr SEK	% av total
1 USA	425	17%
2 Finland	248	10%
3 Nederländerna	212	8%
4 Norge	191	8%
5 Storbritannien	189	7%
6 Danmark	168	7%
7 Tyskland	140	6%
8 Belgien	138	5%
9 Luxemburg	125	5%
10 Polen	53	2%
13 Frankrike	48	2%
Övriga länder	610	24%
Totalt	2 527	100%

Utländska direktinvesteringstillgångar i Sverige 2013, mdr SEK och procent av totalen

Land	Mdr SEK	% av total
1 Nederländerna	485	21%
2 Luxemburg	328	14%
3 Storbritannien	301	13%
4 Finland	238	10%
5 USA	208	9%
6 Danmark	165	7%
7 Norge	156	7%
8 Tyskland	119	5%
9 Schweiz	56	2%
10 Belgien	47	2%
11 Frankrike	44	2%
Övriga länder	213	9%
Totalt	2 360	100%

Svenska direktinvesteringar i Frankrike och franska direktinvesteringar i Sverige 2002-2012, andel av totalen i procent



* Svenska direktinvesteringstillgångar i Frankrike som andel av de totala svenska direktinvesteringstillgångarna i utlandet. Franska direktinvesteringstillgångar i Sverige som andel av de totala utländska direktinvesteringstillgångarna i Sverige.

Källa: SCB (2014)