

**Invest in France Agency**

**Le nouveau tigre du nord**

[investinfrance.org](http://investinfrance.org)



# Introduction

## L'Agence française pour les investissements internationaux (AFII)



- Créée en 2001, l'AFII résulte de la fusion des bureaux Invest in France Agency (IFA), de la Délégation aux investissements internationaux du ministère de l'Économie (DII) et de l'association Invest in France Network (IFN). L'AFII est placée sous la tutelle du ministre chargé de l'économie et des finances et du ministre chargé de l'aménagement du territoire.
- L'AFII a pour mission **la promotion, la prospection et l'accueil des investissements internationaux en France**. Elle est l'organisme de référence sur l'attractivité et l'image de la France. L'AFII s'appuie sur un réseau international, national et territorial. Elle travaille en partenariat étroit avec les agences régionales de développement économique pour apporter les meilleures opportunités d'affaires et un service personnalisé aux investisseurs
- L'AFII compte 160 collaborateurs, répartis entre son siège à Paris et ses 27 bureaux à l'étranger. Le bureau de Stockholm couvre les 5 pays nordiques avec 5 personnes.

# Le nouveau tigre du nord

- **Échanges commerciaux**
- **Investissement suédois en France**



# Principaux indicateurs

## Tableau de bord de l'économie suédoise

Indicateurs	2007	2008	2009	2010	2011	2012
Taux d'évolution du PIB	3,3	-0,6	-5,3	5,6	4,8*	3,5*
Taux de croissance du FBCF	8,9	1,4	-16,3	4,7	10,6	8,2
Taux Inflation	2,2	3,4	-0,3	1,3	2,2	2,2
Taux de chômage	6,1	6,2	8,3	8,4	7,4	6,7

\* Relevé à la hausse le 03 mars 2010

Une croissance du PIB de **7,3% au 4<sup>ème</sup> trimestre 2010** ; le plus fort depuis la mesure de l'indicateur (1970) après une hausse de **6,9% au 3<sup>ème</sup> trimestre 2010**.

Un taux de chômage en forte baisse estimé à 5,9% en 2013.

Tous les indicateurs 2010 de l'économie suédoise sont au vert : un solde des finances publiques équilibré (-0,8%), une dette publique respectable (42,3% du PIB), une consommation soutenue (+3,6%), et un investissement qui repart (+4,7%).

Source : SE de l'Ambassade de France

## Les échanges commerciaux

Le commerce extérieur suédois (M + X) représente près de 2/3 de son PIB. Il constitue à ce titre une composante importante de sa croissance.

Exportations suédoises	2009 en M€	En %
1. Norvège	9 920	10,6
2. Allemagne	9 583	10,2
3. Royaume-Uni	6 974	7,4
4. Danemark	6 896	7,3
5. Finlande	6 045	6,4
6. États-Unis	6 005	6,4
7. France	4 777	5,1
8. Pays-Bas	4 386	4,7
9. Belgique	3 444	3,7
10. Chine	2 948	3,1

Importations suédoises	2009 en M€	En %
1. Allemagne	15 351	17,9
2. Norvège	7 760	9,0
3. Danemark	7 691	9,0
4. Pays-Bas	5 597	6,5
5. Royaume-Uni	4 903	5,7
6. Finlande	4 445	5,2
7. France	4 343	5,1
8. Belgique	3 330	3,9
9. Chine	3 259	3,8
10. États-Unis	2 313	3,8

Source : UbiFrance, Douanes suédoises



# Les échanges commerciaux

## Les échanges commerciaux franco-suédois.

- Les échanges commerciaux sont globalement équilibrés ; le volume d'échanges moyen est de 9 900 M€. Un léger déficit commercial français est apparu en 2005 ; il est de 600 M€ en 2009 et en 2010.
- La nature des échanges est caractéristique de deux pays très industrialisés avec une prédominance des secteurs automobiles, pharmaceutiques, sidérurgiques et nucléaires.
- En 2010, la France est devenue le 8<sup>ème</sup> client (4,9% des exportations) et le 8<sup>ème</sup> fournisseur (4,6% des importations) de la Suède.
- Réciproquement, la Suède est le 14<sup>ème</sup> client (0,3% des exportations) et le 13<sup>ème</sup> fournisseur (2,2% des importations) de la France pour l'année 2010.

Source : SE de l'Ambassade de France

# Les échanges commerciaux

## La structure des échanges : les exportations suédoises en 2010

- Les plus grands postes sont : les biens industriels (52%), les biens d'équipements (21%), le matériel de transport (14%), les produits pétroliers (9%), les produits des IAA (2%), les produits agricoles (1%) et les hydrocarbures et industries extractives (1%).

Exportations suédoises	% du total	Entreprises
Produits pétroliers raffinés	9,4% ++	Preem
Véhicules	5,4% ++	Volvo, Saab, Scania, Volvo AB
Papiers	6,8% +	SCA, Stora Enso
Produits chimiques inorganiques	6,1% ++	Eléments combustibles réalisés dans l'usine Westinghouse
Produits sidérurgiques	3,0% ++	SSAB, Kloster
Produits pharmaceutiques	13,6% -	AstraZeneca

Source : SE de l'Ambassade de France, UbiFrance

# Les échanges commerciaux

## La structure des échanges : les importations suédoises en 2010

- Les plus grands postes sont : les biens industriels (46%), les biens d'équipements (27%), le matériel de transport (16%), les produits des IAA (8%), les produits pétroliers (2%), les produits agricoles (1%) et les hydrocarbures et industries extractives (1%).

Exportations suédoises	% du total	Entreprises
Véhicules et équipements auto	13,1% ++	Renault, Valeo, Faurécia
Composants électroniques	4,3% +++	
Produits sidérurgiques	3,2% ++	ArcelorMittal, Eramet
Produits chimiques organiques	14,2% -	Diminution de l'usine AstraZeneca à Dunkerque
Produits chimiques inorganiques	2,4% - -	Baisse de livraison d'uranium enrichi par Areva
Produits pharmaceutiques	2,3% -	Sanofi-Aventis, Pierre Fabre

Source : SE de l'Ambassade de France, UbiFrance

# Le nouveau tigre du nord

- Échanges commerciaux
- Investissement suédois en France

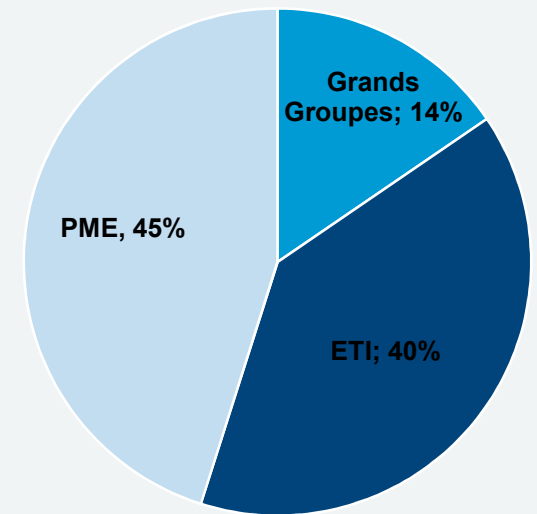


# Les investissements suédois en France

## Le stock des investissements suédois

- 314 entreprises suédoises sont présentes en France en 2010 ; elles emploient 99 000 personnes sur environ 900 localisations.
- Certaines entreprises sont présentes depuis plus d'un siècle : Alfa Lava (1907), SKF (1908), LM Ericsson (1909).
- La présence suédoise est dominée par les grands groupes : les 30 plus grandes entreprises concentrent 90% des effectifs en France.
- L'emploi se stabilise, malgré la crise. Les réductions d'emplois dans les secteurs industriels (Autoliv, Trelleborg, ABB) sont compensés par d'autres groupes en forte croissance comme IKEA et H&M.
- Les entreprises suédoises sont dynamiques très tôt : 45% des filiales en France sont le fruit de PME suédoises.

Présence en France par la taille de la maison mère



Source : AFII

# Les investissements suédois en France

## Les plus gros employeurs suédois en France

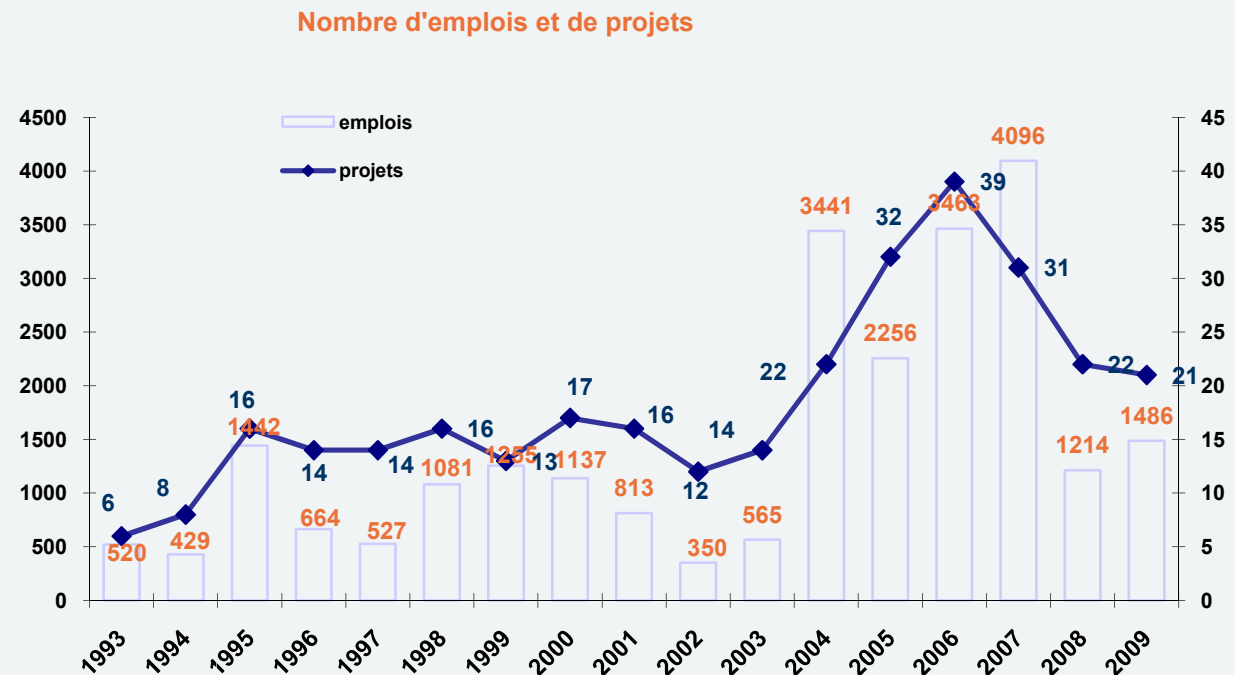
Nombre d'employés en France



# Les investissements suédois en France

## Les flux d'investissements suédois depuis 1993

- Accélération de l'investissement suédois entre 2002 et 2007, mais ralentissement depuis la crise.
- En 2007, la Suède a été le 2<sup>ème</sup> investisseur créateur d'emplois.
- Depuis 1993, la Suède a réalisé 313 projets en France, ce qui a permis la création ou la sauvegarde de 25000 emplois ; **soit en moyenne annuelle : 18 projets et 1455 emplois.**
- La Suède représente 51% des projets et 63% des emplois de la zone nordique (4 pays).



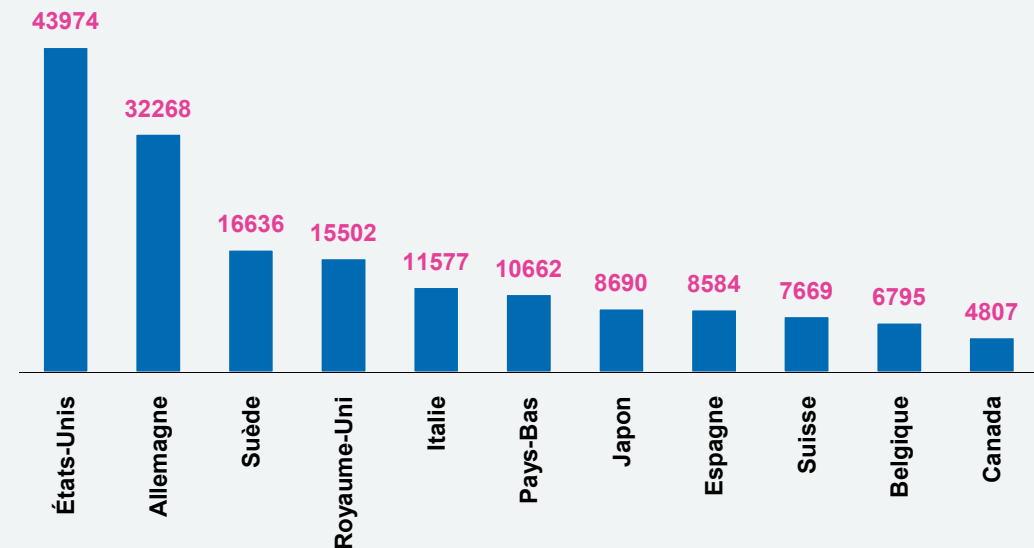
Source : AFII

# Les investissements suédois en France

## Les investissements suédois entre 2004 et 2009 – comparaison internationale.

- Entre 2004 et 2009, la Suède se hisse au 3<sup>ème</sup> rang des investissements créateurs d'emplois en France derrière les États-Unis et l'Allemagne.
- Cette excellente performance est le fruit de quelques grands groupes suédois (Securitas, Ikea, H&M, Volvo / Renault Trucks, SKF).
- La Suède est le 1<sup>er</sup> pays investisseur si l'on prend en compte le nombre d'habitants (305 emplois / million hab / an) devant la Suisse (170).

Nombre d'emplois créés par pays d'origine 2004-2009



Source : AFII



# Les investissements suédois en France

## Les investissements suédois – tendance 2010.

- Une reprise de l'investissement en 2010 avec une trentaine de projets ; soit la 2<sup>ème</sup> ou 3<sup>ème</sup> meilleure année.
- Mais une stagnation voire une diminution du niveau de l'emploi créée ; chiffres en cours de consolidation.
- Projets plus modestes ; absence de grands projets créateurs d'emplois.



# IFA Nordic Countries

Kungsgatan, 58

111 22 Stockholm, Sweden

Tel: (46) 8 – 545 85 040

Fax: (46) 8 – 662 59 69

[www.investinfrance.org](http://www.investinfrance.org)

© AFII  
77, boulevard  
Saint-Jacques  
75680 Paris  
cedex 14

[investinfrance.org](http://investinfrance.org)

